

11
João Carlos
2022.11.30

✓. 08.
Miguel
Alice

ATA DA REUNIÃO DA COMISSÃO ELEITORAL
PARA ELEIÇÃO DOS DIRETORES DE CURSO DA ESTG
ATA DE APURAMENTO - 29 DE NOVEMBRO DE 2022

Aos vinte e nove dias do mês de novembro do ano de dois mil e vinte e dois, entre as onze e as vinte horas, decorreu, no átrio do primeiro andar do edifício principal da ESTG, o ato eleitoral para a eleição de Diretores de Curso, (conforme Despacho PR-ESTG-039/2022 de 19 de outubro) dos cursos abaixo mencionados: -----

Curso Técnico Superior Profissional em Desenvolvimento para Web e Dispositivos Móveis -----

Curso Técnico Superior Profissional em Gestão de Marketing e Comércio Digital -----

Licenciatura em Segurança do Trabalho e Ambiente -----

Mestrado em Engenharia Informática -----

Foram membros da mesa de voto do corpo docente: Óscar Oliveira e João Ricardo Ramos (entre as 11:00h às 13:00h); Sofia Gomes e Marco Gomes (entre as 13:00h e as 15:00h); Teófilo Melo e Carina Silva (entre as 15:00h e as 17:00h); Florbela Teixeira e José António Oliveira (entre as 17:00h e as 19:00h); Davide Carneiro e Telma Mendes (entre as 19:00h e as 20:00h). Foram membros da mesa do corpo discente: Francisco José Magalhães Pinto (8180390), Rui Alexandre da Silva Oliveira (8210322), Ana Beatriz Ferreira Campos (8220143), Bruna Martins da Silva (8220293); Andreia Filipa Borges Martins (8220122) e Miguel Sousa Correia (8220304).-----

Pelas vinte horas e cinco minutos, após o fecho das urnas, procedeu-se à contagem dos votos e consequente apuramento dos resultados: -----

O total de eleitores inscritos e votantes por curso é:-----

Curso Técnico Superior Profissional em Desenvolvimento para Web e Dispositivos Móveis -----

----- Corpo Docente – Total Geral: 30-----

Boletins entrados: 05-----

Boletins nulos: 0-----

Boletins em branco: 0-----

Fábio André Souto da Silva : 05 -----

----- Corpo Discente – Total Geral: 90 -----

Boletins entrados: 02-----

51/89

f.7

Dr. Miguel
Alice

Boletins nulos: 0-----

Boletins em branco: 0-----

Fábio André Souto da Silva : 02-----

Total dos boletins entrados em todos os corpos e em todos os regimes: 07-----

A percentagem obtida por Fábio André Souto da Silva na votação do Corpo Docente é de: 100%---

A percentagem obtida por Fábio André Souto da Silva a na votação do Corpo Discente é de 100%--

A percentagem de votos brancos na votação do Corpo Docente é de: 0%-----

A percentagem de votos brancos na votação do Corpo Discente é de 0%-----

A percentagem de votos nulos na votação do Corpo Docente é de: 0%-----

A percentagem de votos nulos na votação do Corpo Discente é de 0%-----

O valor da média ponderada é calculado através da seguinte expressão: $V=(14D+6E)/20$ sendo:---

D - percentagem obtida pelo candidato na votação do corpo docente -----

E - percentagem obtida pelo candidato na votação do corpo discente-----

Aplicando a fórmula anterior foi eleito Fábio André Souto da Silva, com 100%, obtendo assim um valor superior a cinquenta por cento.-----

Curso Técnico Superior Profissional em Gestão de Marketing -----

----- Corpo Docente – Total Geral: 09-----

Boletins entrados: 03-----

Boletins nulos: 0-----

Boletins em branco: 0-----

José Carvalho Mendes: 03 -----

----- Corpo Discente – Total Geral: 28 -----

Boletins entrados: 03-----

Boletins nulos: 0-----

Boletins em branco: 01-----

José Carvalho Mendes: 02-----

Total dos boletins entrados em todos os corpos e em todos os regimes: 06-----

53/89

f1 →

β.

H. Hignel
AP14

A percentagem obtida por José Carvalho Mendes na votação do Corpo Docente é de: 100%-----

A percentagem obtida por José Carvalho Mendes a na votação do Corpo Discente é de 67%-----

A percentagem de votos brancos na votação do Corpo Docente é de: 0%-----

A percentagem de votos brancos na votação do Corpo Discente é de 33%-----

A percentagem de votos nulos na votação do Corpo Docente é de: 0%-----

A percentagem de votos nulos na votação do Corpo Discente é de 0%-----

O valor da média ponderada é calculado através da seguinte expressão: $V=(14D+6E)/20$ sendo:---

D - percentagem obtida pelo candidato na votação do corpo docente -----

E - percentagem obtida pelo candidato na votação do corpo discente-----

Aplicando a fórmula anterior foi eleito José Carvalho Mendes, com 90%, obtendo assim um valor superior a cinquenta por cento.-----

Licenciatura em Segurança do Trabalho e Ambiente -----

----- Corpo Docente – Total Geral: 15-----

Boletins entrados: 07-----

Boletins nulos: 0-----

Boletins em branco: 0-----

Mário Faro Rebelo : 07 -----

----- Corpo Discente – Total Geral: 59 -----

Boletins entrados: 17-----

Boletins nulos: 0-----

Boletins em branco: 0-----

Mário Faro Rebelo : 17-----

Total dos boletins entrados em todos os corpos e em todos os regimes: 24-----

A percentagem obtida por Mário Faro Rebelo na votação do Corpo Docente é de: 100%-----

A percentagem obtida por Mário Faro Rebelo a na votação do Corpo Discente é de 100%-----

A percentagem de votos brancos na votação do Corpo Docente é de: 0%-----

A percentagem de votos brancos na votação do Corpo Discente é de 0%-----

53/89

0.7

✓. 18. Miguel
21.4

A percentagem de votos nulos na votação do Corpo Docente é de: 0%-----

A percentagem de votos nulos na votação do Corpo Discente é de 0%-----

O valor da média ponderada é calculado através da seguinte expressão: $V=(14D+6E)/20$ sendo:---

D - percentagem obtida pelo candidato na votação do corpo docente -----

E - percentagem obtida pelo candidato na votação do corpo discente-----

Aplicando a fórmula anterior foi eleito Mário Faro Rebelo, com 100%, obtendo assim um valor superior a cinquenta por cento.-----

Mestrado em Engenharia Informática -----

----- Corpo Docente - Total Geral: 11-----

Boletins entrados: 08-----

Boletins nulos: 0-----

Boletins em branco: 0-----

António Alberto dos Santos Pinto : 08 -----

----- Corpo Discente - Total Geral: 37 -----

Boletins entrados: 08-----

Boletins nulos: 0-----

Boletins em branco: 0-----

António Alberto dos Santos Pinto : 08-----

Total dos boletins entrados em todos os corpos e em todos os regimes: 16-----

A percentagem obtida por António Alberto dos Santos Pinto na votação do Corpo Docente é de: 100%-----

A percentagem obtida por António Alberto dos Santos Pinto na votação do Corpo Discente é de 100%-----

A percentagem de votos brancos na votação do Corpo Docente é de: 0%-----

A percentagem de votos brancos na votação do Corpo Discente é de 0%-----

A percentagem de votos nulos na votação do Corpo Docente é de: 0%-----

A percentagem de votos nulos na votação do Corpo Discente é de 0%-----

O valor da média ponderada é calculado através da seguinte expressão: $V=(14D+6E)/20$ sendo:---

54/89

6.7

D - percentagem obtida pelo candidato na votação do corpo docente -----


E - percentagem obtida pelo candidato na votação do corpo discente-----

Aplicando a fórmula anterior foi eleito António Alerito dos Santos Pinto, com 100%, obtendo assim um valor superior a cinquenta por cento.-----


Nada mais havendo a tratar, foi encerrada, pelas vinte horas e trinta minutos, a sessão de apuramento dos resultados eleitorais. Por ser verdade e para constar se lavrou a presente ata que vai ser assinada por mim, Vítor Lélío da Silva Braga, Professor Decano, em exercício, e Maria Alice da Silva Meireles, Assistente Técnica, bem assim como pelos elementos da mesa presentes na hora de encerramento.-----



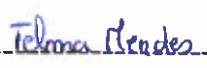
Vítor Lélío da Silva Braga



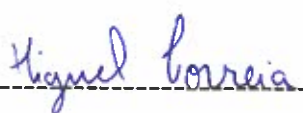
Alice Meireles



Davide Carneiro



Telma Mendes



Miguel Correia